


TEXTILE INDUSTRY

2020년 08월

섬유패션산업 수출입 총괄



EXPORT



'20년 8월 섬유류 수출 **8.0**억불

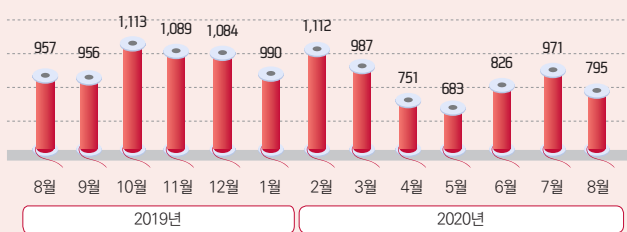
전체 수출액(395.7억불)의 2.0% 점유

- 대미국·대일본 수출은 7월 이후 증가하였으며, 대아시아 수출은 지속적인 감소, 방역용품 수요로 캐나다 등의 선진국 수출 급증



월별 섬유류 수출 실적

(단위 : 백만불)



IMPORT



'20년 8월 섬유류 수입 **15.5**억불

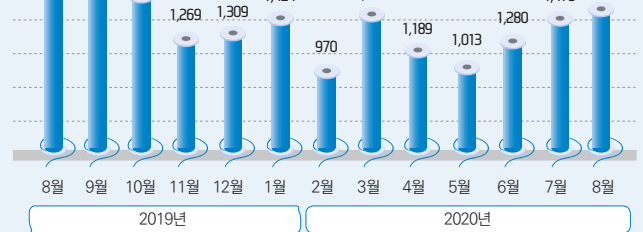
전체 수입액(357.4억불)의 4.3% 점유

- 원사 수입은 감소하는 반면 직물 수입은 증가하고, 내수 부진에 따른 의류 및 섬유제품의 수입은 지속적으로 감소



월별 섬유류 수입 실적

(단위 : 백만불)



품목별 수출동향

마스크·필터, 보호복 원단 등 방역용품의 수출은 지속적으로 증가하고, 원사 및 직물의 수출 감소세는 심화



(단위 : 백만불)

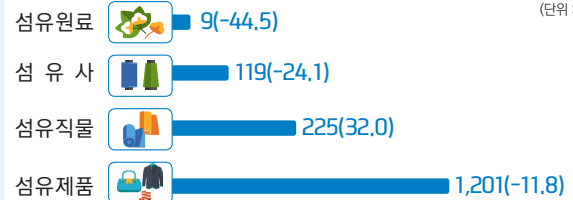


품목별 수입동향

대중국 수입은 감소하고, 가동률 일부 회복에 따른 이탈리아 및 인도, 터키 등으로의 수입은 증가로 전환

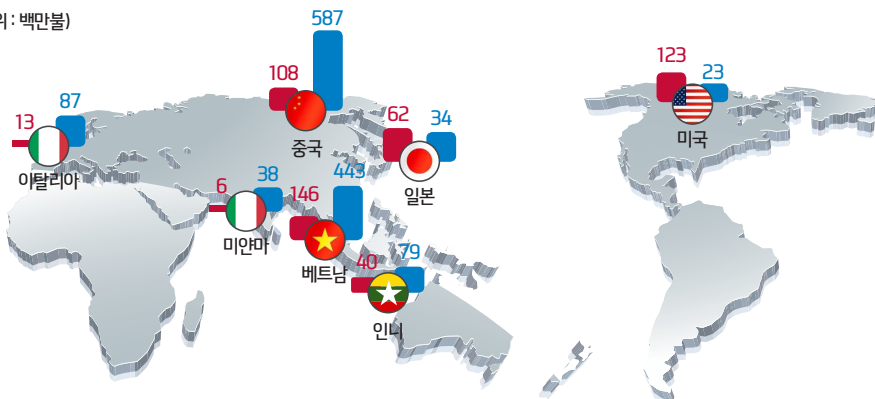


(단위 : 백만불)



주요 국가별 섬유류 수출입 실적

(단위 : 백만불)

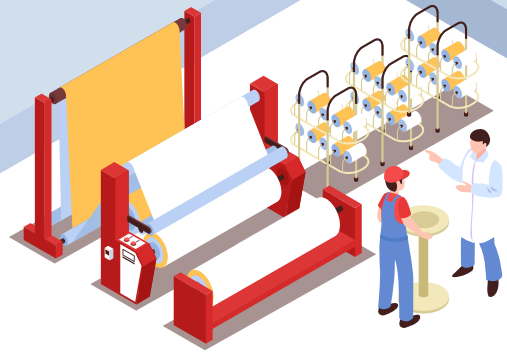


■ 수출
■ 수입

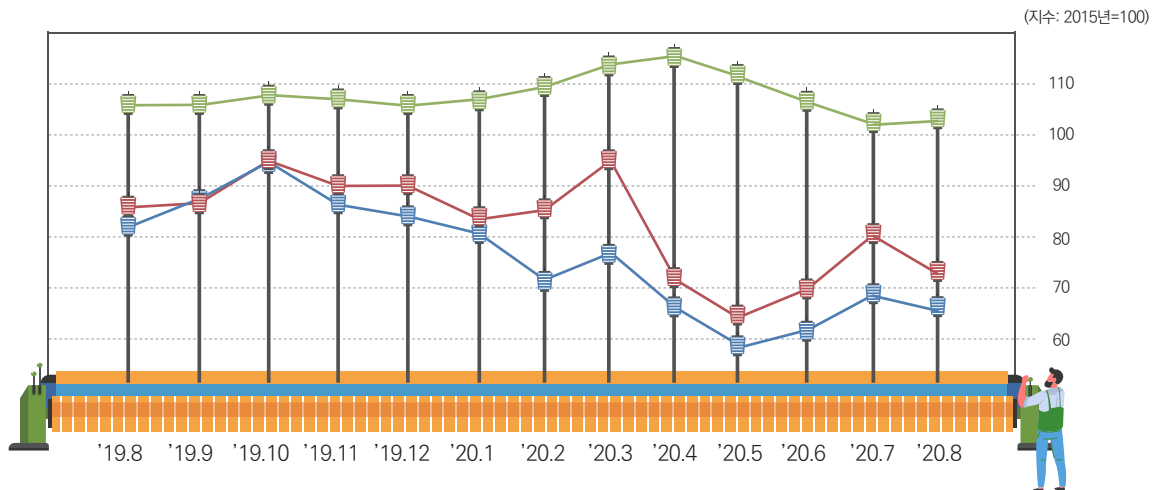
TEXTILE INDUSTRY

2020년 08월

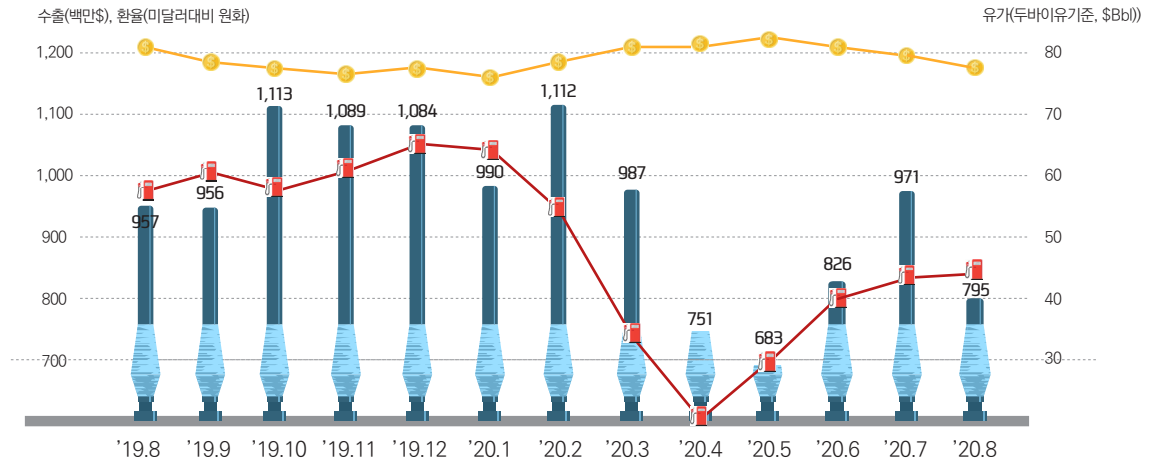
섬유패션산업 주요경기지표



섬유패션산업 생산·가동률·재고지수 추이



환율, 유가, 섬유류 수출 추이



주요 경기 지표 (생산·재고·가동률 등)

구 분		'17년	'18년	'19년	'20년			
					6월	7월	8월	1~8월
생 산	섬유패션산업 (전년동기비 %)	96.4 (-1.5)	92.1 (-4.4)	85.9 (-6.8)	64.0 (-20.1)	68.4 (-19.8)	68.3 (-17.3)	70.2 (-16.9)
	섬유 제조 (전년동기비 %)	95.2 (-3.0)	88.7 (-6.7)	83.6 (-5.8)	68.3 (-17.8)	74.6 (-14.2)	67.1 (-14.1)	71.9 (-14.1)
	의복 제조 (전년동기비 %)	95.9 (-0.4)	93.6 (-2.4)	87.0 (-7.0)	61.3 (-16.5)	60.5 (-24.7)	68.1 (-20.8)	66.4 (-19.9)
	화학섬유 제조 (전년동기비 %)	106 (3.3)	107.1 (1.1)	95.0 (-11.4)	49.3 (-46.4)	65.5 (-33.0)	76.8 (-19.9)	76.8 (-20.1)
재 고 (기말 기준)	섬유패션산업 (전년동기비 %)	101.4 (1.8)	103.2 (1.8)	105.8 (2.6)	107.0 (3.9)	104.4 (0.3)	104.8 (-1.8)	109.0 (3.7)
	섬유 제조 (전년동기비 %)	103.0 (5.0)	100.7 (-2.3)	101.9 (1.2)	107.3 (4.5)	106.2 (1.5)	106.8 (3.3)	108.0 (5.7)
	의복 제조 (전년동기비 %)	98.4 (-1.2)	104.0 (5.7)	108.8 (4.6)	108.2 (4.6)	106.9 (2.3)	107.1 (-3.1)	110.4 (3.9)
	화학섬유 제조 (전년동기비 %)	107.8 (2.7)	108.2 (0.3)	107.2 (-0.9)	101.0 (-1.0)	88.6 (-12.1)	89.1 (-13.1)	106.4 (-3.4)

구 분		'17년	'18년	'19년	'20년			
					6월	7월	8월	1~8월
가동률	섬유패션산업 (전년동기비 %)	95.3 (-2.8)	94.4 (-0.9)	91.9 (-2.6)	70.3 (-23.8)	79.9 (-17.5)	72.7 (-15.9)	78.0 (-15.1)
	섬유 제조 (전년동기비 %)	93.8 (-3.4)	92.8 (-1.1)	91.2 (-1.6)	72.8 (-20.8)	81.0 (-15.9)	71.3 (-15.7)	77.4 (-15.1)
	화학섬유 제조 (전년동기비 %)	104.5 (0.9)	104.6 (0.1)	96.1 (-8.2)	54.6 (-42.2)	72.7 (-27.4)	81.5 (-17.0)	82.2 (-15.0)
	소매판매액 (전년동기비 %)	440,288 (3.8)	465,005 (5.6)	473,162 (1.8)	40,452 (5.3)	38,729 (0.9)	39,189 (1.0)	308,485 (0.1)
	의복 판매액 (전년동기비 %)	58,654 (-0.4)	60,917 (3.9)	60,040 (-1.4)	4,387 (-7.2)	3,810 (-11.1)	3,292 (-15.9)	31,333 (-17.4)
환율 유가	원/달러(평균)	1131.0	1100.6	1165.9	1207.0	1199.0	1186.0	1203.5
	유가(두바이, \$/Bbl)	53.2	69.4	63.5	40.8	43.3	44.0	41.4

Issue Focus

2020년 10월

한국섬유산업연합회 주관
온라인 설명회 및 세미나 소개



코로나 19를 이겨내는 정책자금지원 설명회 (4/17)



기관별 정책자금 및 금융지원 안내
(중소벤처기업진흥공단,
한국무역보험공사, 신용보증기금,
한국수출입은행, KDB산업은행)

정책
동향



상반기 패션마켓트렌드 세미나 (7/23, 8/6)



'19년 패션시장 규모 결과,
'20년 상반기 마켓 예측,
'20년 상반기 복종별 트렌드 등

섬유패션산업 리사이클 세미나 (7/14)

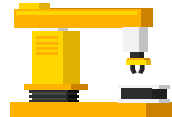


글로벌 리사이클 기준 및
패션브랜드의 중장기 전략,
리사이클 소재 개발 현황 및 마켓
트렌드, PET 리사이클 원료조달
현황 등

기술
제조



섬유산업 제조로봇 표준공정 모델 설명회 (9/11)



제조로봇 실증사업 추진 배경,
향후 계획, 활용 공정 안내,
참여기업 사례 공유, 정부지원
방향, 신청 절차 등

섬유패션기업 코로나 19 고용정책 활용 설명회 (6/10)



고용유지지원금 제도 설명, 안내
자료, 코로나 19관련 섬유패션업계
활용 가능 노무제도 등

인력
고용



섬유패션 특성화고 취업설명회 (9/23)



채용기업 및 직무소개, 지역별
주요기업 및 업계현황 소개,
특성화고 선배와의 토크쇼,
실시간 Live Q&A