


TEXTILE INDUSTRY

2020년 5월

섬유패션산업 수출입 총괄



EXPORT



'20년 5월 섬유류 수출 6.9억불

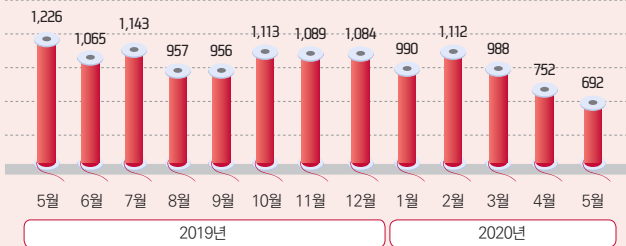
전체 수출액(349억불)의 2.0% 점유

- 통관일수 감소(-2일), 의류 브랜드의 부진이 스트림 전반에 파급되어 수출 감소, 섬유사 및 직물의 수출 감소폭은 역대 최대



월별 섬유류 수출 실적

(단위 : 백만불)



IMPORT



'20년 5월 섬유류 수입 10.1억불

전체 수입액(345억불)의 2.9% 점유

- 국내의 섬유 수요 감소로 저가의 원부자재 수입이 감소하고, 소비재 판매 부진으로 의류 약세서리 등의 수입 또한 감소



월별 섬유류 수입 실적

(단위 : 백만불)



품목별 수출동향

의류 부속품 및 섬유제품 등의 수출 감소폭이 확대되고, 섬유원료(Staple Fiber)·사, 직물의 수출은 감소세 심화



(단위 : 백만불)

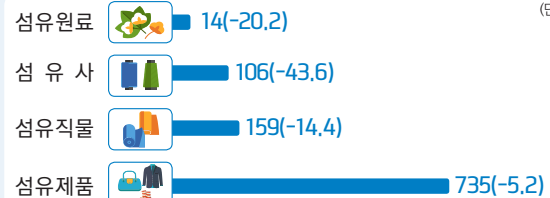


품목별 수입동향

섬유 소재 및 제품 등 대부분의 섬유품목 수입은 감소세, 반면 방호복 원단 및 마스크의 수입은 높은 증가세 유지

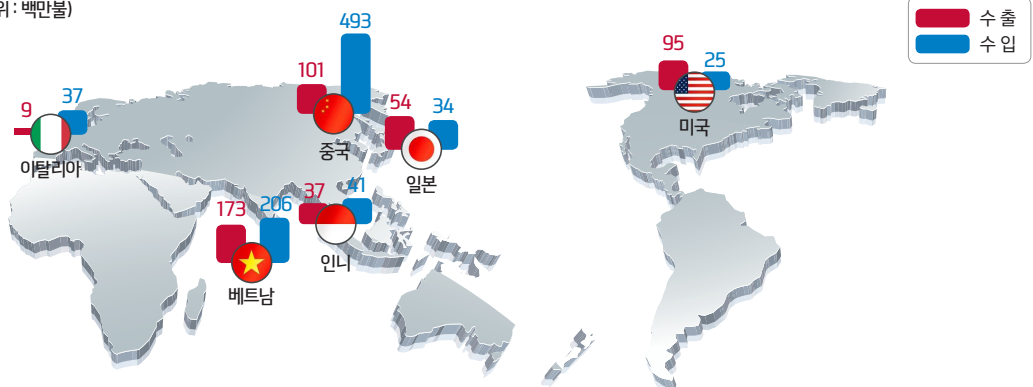


(단위 : 백만불)



주요 국가별 섬유류 수출입 실적


(단위 : 백만불)



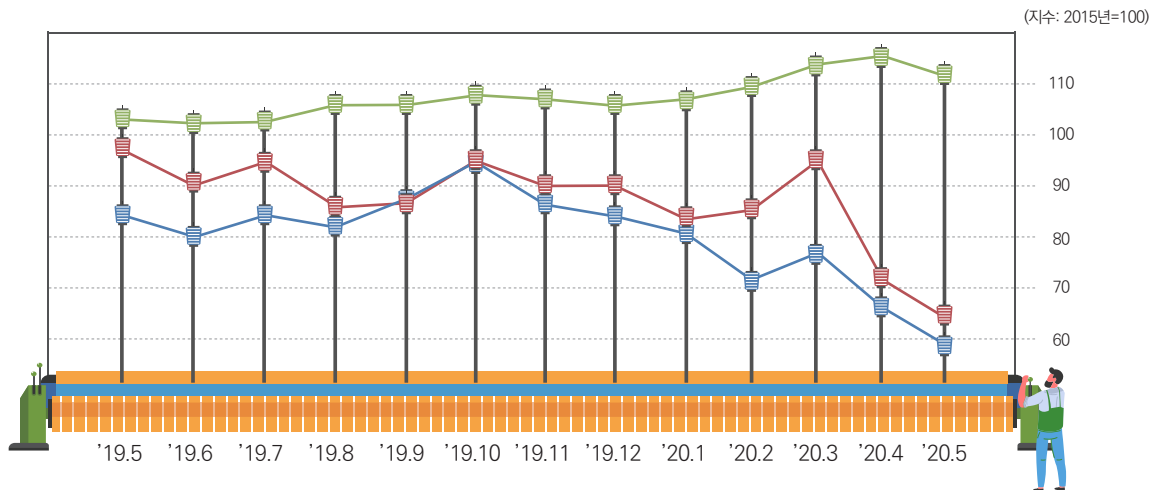
TEXTILE INDUSTRY

2020년 5월

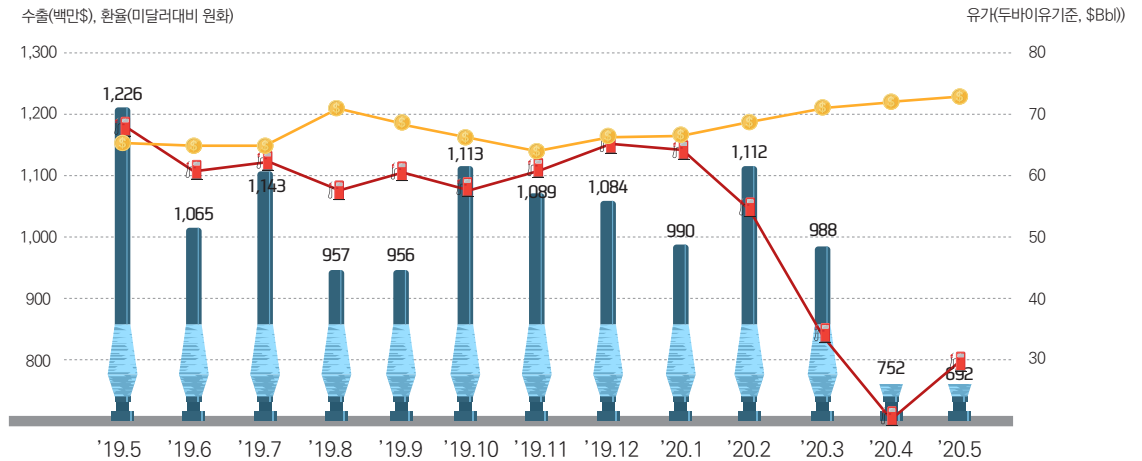
섬유패션산업 주요경기지표



섬유패션산업 생산·가동률·재고지수 추이



환율, 유가, 섬유류 수출 추이



주요 경기 지표 (생산·재고·가동률 등)

구 분		'17년	'18년	'19년	'20년			
					3월	4월	5월	1~5월
생 산	섬유패션산업 (전년동기비 %)	96.4 (-1.5)	92.1 (-4.4)	85.9 (-6.8)	78.8 (-12.5)	67.2 (-22.6)	58.8 (-31.1)	72 (-15.8)
	섬유 제조 (전년동기비 %)	95.2 (-3.0)	88.7 (-6.7)	83.6 (-5.8)	86.3 (-0.1)	65.8 (-26.3)	60.7 (-32.3)	72.9 (-13.4)
	의복 제조 (전년동기비 %)	95.9 (-0.4)	93.6 (-2.4)	87 (-7.0)	64.1 (-31.2)	66.6 (-19.6)	56.1 (-27.2)	67.7 (-20.2)
	화학섬유 제조 (전년동기비 %)	106 (3.3)	107.1 (1.1)	95 (-11.4)	98.1 (-0.8)	79 (-11.4)	59.6 (-37.9)	85.4 (-11.6)
재 고 (기말 기준)	섬유패션산업 (전년동기비 %)	101.4 (1.8)	103.2 (1.8)	105.8 (2.6)	113.6 (7.0)	115 (11.2)	112.2 (8.7)	111.4 (5.7)
	섬유 제조 (전년동기비 %)	103 (5.0)	100.7 (-2.3)	101.9 (1.2)	110.7 (8.8)	111.7 (12.6)	109.9 (9.7)	108.6 (7.2)
	의복 제조 (전년동기비 %)	98.4 (-1.2)	104 (5.7)	108.8 (4.6)	116.4 (9.3)	115.6 (10.1)	110.4 (5.0)	112.9 (6.1)
	화학섬유 제조 (전년동기비 %)	107.8 (2.7)	108.2 (0.3)	107.2 (-0.9)	111.9 (-6.0)	123.8 (11.4)	126.7 (20.2)	115.1 (0.0)

구 분		'17년	'18년	'19년	'20년			
					3월	4월	5월	1~5월
가동률	섬유패션산업 (전년동기비 %)	95.3 (-2.8)	94.4 (-0.9)	91.9 (-2.6)	95.5 (1.2)	72.5 (-25.1)	64.4 (-34.6)	80.3 (-12.6)
	섬유 제조 (전년동기비 %)	93.8 (-3.4)	92.8 (-1.1)	91.2 (-1.6)	93.8 (-0.3)	70.4 (-27.9)	64.2 (-34.8)	78.7 (-13.7)
	화학섬유 제조 (전년동기비 %)	104.5 (0.9)	104.6 (0.1)	96.1 (-8.2)	106.5 (10.5)	85.8 (-6.0)	65.9 (-33.1)	90.7 (-5.7)
소매 판매 (십억원)	소매판매액 (전년동기비 %)	440,288 (3.8)	465,005 (5.6)	473,162 (1.8)	37,370 (-7.0)	37,695 (-3.0)	40,966 (0.2)	190,107 (-1.3)
	의복 판매액 (전년동기비 %)	58,654 (-0.4)	60,917 (3.9)	60,040 (-1.4)	3,267 (-39.4)	3,944 (-21.6)	5,007 (-9.6)	19,834 (-20.7)
환율 유가	원/달러(평균)	1,131	1,100.6	1,165.9	1,220	1,224	1,230	1,207.1
	유가(두바이, \$/Bbl)	53.2	69.4	63.5	33.7	20.4	30.5	40.6

ISSUE FOCUS

섬유패션 빅데이터 구축



☑ 온라인 중심으로 빠르게 변화되고 있는 **소비 트렌드**에 대응하고자 빅데이터 기반의 실시간 분석 트렌드, 신뢰성 높은 전문 패션 트렌드 등을 **통합 플랫폼을 통해 제공**하고자 함

인사이트,
마케팅&리테일, 소재
정보 콘텐츠 제공

국내 패션시장 규모
조사 실시

AI 딥러닝 기술을
활용한 실시간 트렌드 분석 및
맞춤 트렌드 정보 제공

AI 기반 디지털 트렌드 분석 시스템

- ☑ 이미지 자동 인식 시스템
- ☑ 트렌드 대시보드
- ☑ 트렌드-상품 매칭 시스템

Trend Sources

트렌드 이미지
이커머스 상품정보
SNS, 블로그
뉴스, 아티클 등

Upgrade

Trend Corpus

Attribute Value

- ☑ 패션 말뭉치 정제화
- ☑ 속성값으로 분류
 - 트렌드 분석에 적용 가능한 속성으로 재분류
 - 시각화에 필요한 속성값 추출

피드백,
시스템 고도화

인사이트

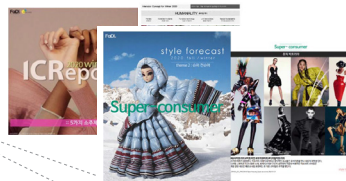


마케팅& 리테일



Update

예측 트렌드



섬유패션 통계 DB



맞춤정보제공

원사

원단

부자재

기획

디자인

생산
봉제

도매
유통

소매
유통